










BO-180-S		Ventouse électromagnétique pour porte simple - Intègre le signal de supervision - Résistance de charge linéaire 160 Kg
BO-280LED-DS		Ventouse électromagnétique pour porte simple - Intègre le signal de supervision - Sortie de contact NO/NC/COM - II Dispose de LED d'état - Résistance de charge linéaire 280 Kg
BO-180L-S		Profil en L pour ventouses électromagnétiques - Compatible avec ventouse YM-180L-S - Pour ouverture vers l'extérieur - Fabriqué en duralumin
BO-280L		Profil en L pour ventouses électromagnétiques - Compatible avec ventouse YM-280LED-DS - Pour ouverture vers l'extérieur - Fabriqué en duralumin
BO-180ZL-S		Profil en Z pour ventouses électromagnétiques - Compatible avec ventouse YM-180L-S - Pour ouverture vers l'intérieur - Fabriqué en duralumin anodisé
BO-280ZL		Profil en Z pour ventouses électromagnétiques - Compatible avec ventouse YM-280LED-DS - Pour ouverture vers l'intérieur - Fabriqué en duralumin anodisé
BO-800A		Profil en Z pour ventouses électromagnétiques - Compatible avec ventouse YM-280LED-DS - Pour ouverture vers l'intérieur - Fabriqué en duralumin anodisé
BO-800A-M		Partie arrière du Poussoir ABK-800A - Fabriqué en aluminium et acier
BO-132NC		Ouvre-porte électrique - Normalement fermé NC - longue Plaque de montage - Résistance de charge 500 Kg